

학생메일 가입 및 MS Office 365 설치 가이드

2017. 12.

대림대학교 학생은 학생메일 가입을 통해 MS Office 365 정품 오피스를 무료로 이용할 수 있습니다. 학생소유의 PC 및 노트북에 5대, 모바일 디바이스 5대까지 정품 오피스를 설치하여 이용할 수 있습니다.



[목 차]

- 1. 포털시스템에 로그인 3
- 2. 학생메일 가입 신청 3
- 3. 학생메일 가입 인증대기(최대 30분) 4
- 4. 학생메일 비밀번호 설정 5
- 5. MS Office 365 포털에 이메일 주소 넣기 6
- 6. MS Office 365 로그인 7
- 7. MS Office 365 설치 7

- * 주의사항 9
- * 학생메일 암호변경 10

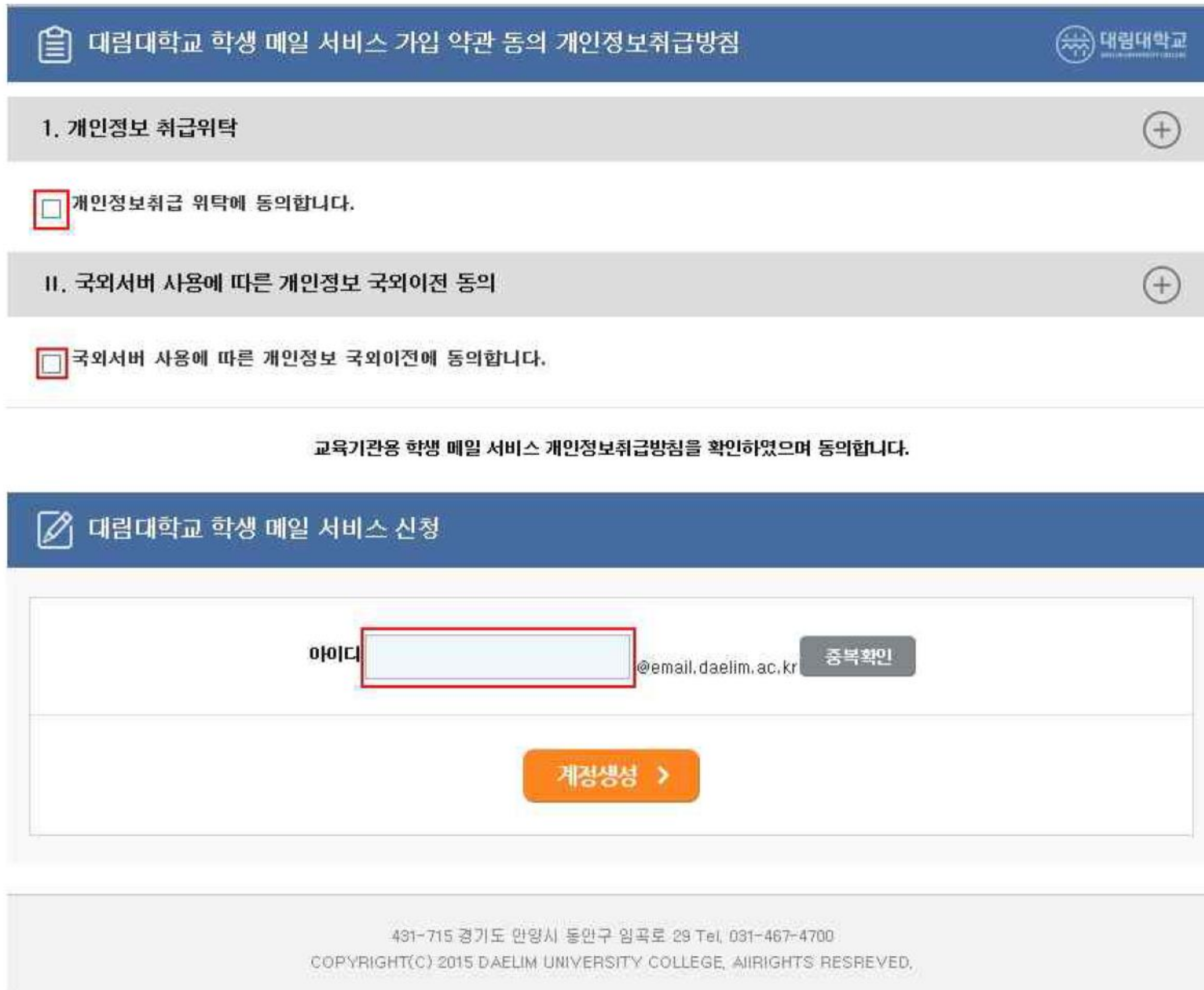
1. 포털시스템에 로그인

- 포털시스템(http://pt.daelim.ac.kr)에 접속
- 메일계정신청 버튼을 누름



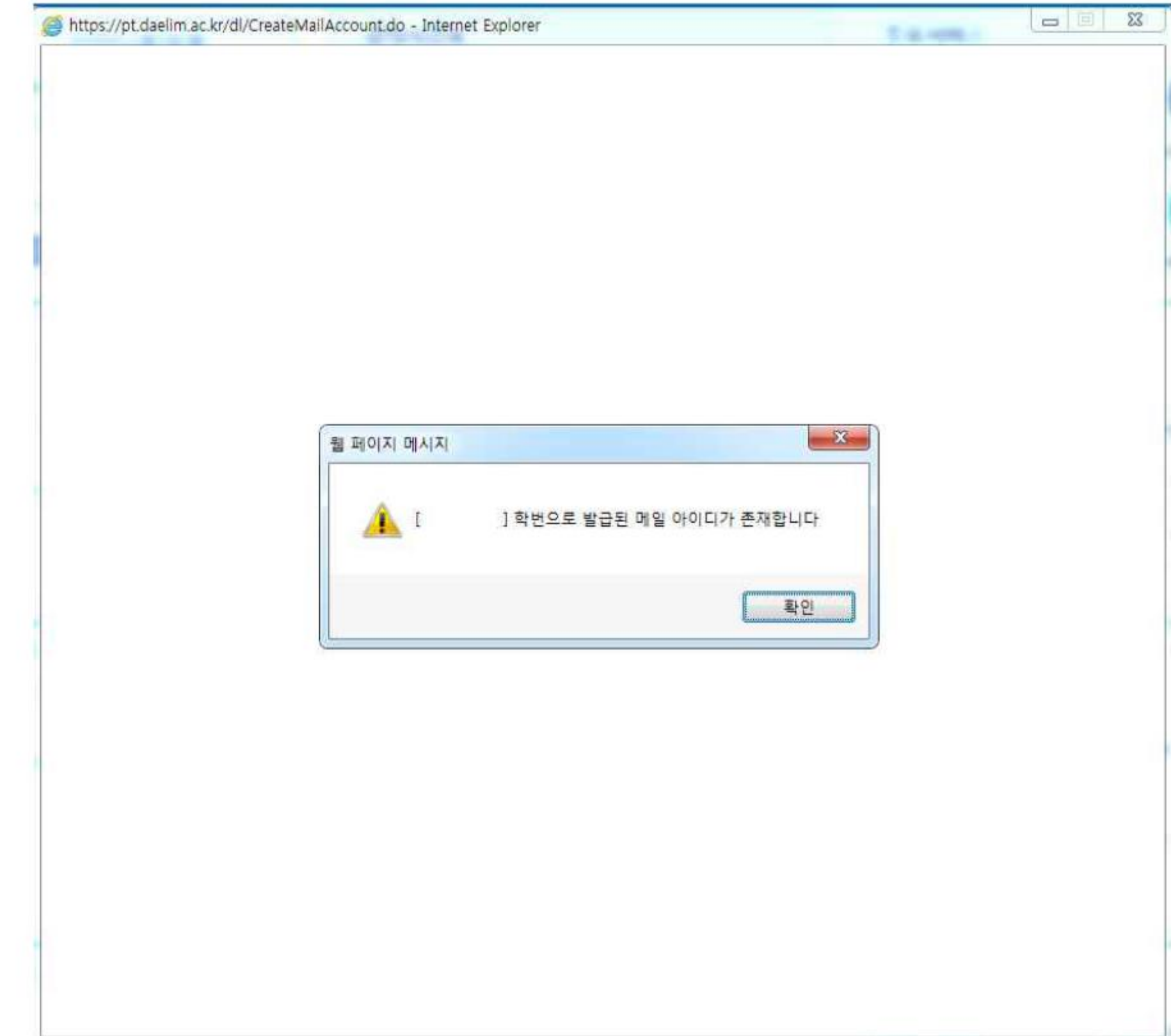
2. 학생메일 가입 신청

- [학생메일 가입] 버튼을 클릭하여 서비스 가입 약관 동의
- 사용하고자 하는 메일 아이디를 7자이상 15자 미만으로 입력한 후 [중복확인] 버튼을 클릭
- [계정생성] 버튼을 클릭



3. 학생메일 가입 인증대기(최대 30분)

- 다시 학생메일가입 신청을 하면 경고창이 보입니다.
- 메일계정 생성은 **최대 30분정도 라이선스 인증 시간이 소요** 됩니다



- 계정이 생성되기 전까지는 **메일계정신청 버튼**이 보입니다.
- 계정이 생성되면 메일계정신청버튼은 사라지고 현재 읽지않은 메일 건수가 보입니다.



4. 학생메일 비밀번호 설정

-학생메일에 가입한 후 라이선스 인증이 완료되면 최초 1회 비밀번호를 설정



Office365 로그인 | 대학홈페이지 | 도움말 | 개인정보취급방침 | 로그아웃

Office 365 비밀번호 설정

아이디:

비밀번호:

비밀번호 확인:

※ 처음 접속하신 경우 비밀번호를 설정해야 합니다.
 ※ 비밀번호는 **9자 이상**이어야 합니다.
 ※ 비밀번호는 영문소문자, 대문자, 숫자, 특수문자 중 3가지를 포함해야 합니다.
 ※ 비밀번호에 **아이디를 포함할 수 없습니다.**

대림대학교 431-715 경기도 안양시 동안구 임곡로 29 TEL: 031)467-4700
 COPYRIGHTS(C) 2015 DAELIM UNIVERSITY COLLEGE. ALL RIGHTS RESERVED.

*비밀번호는 **다른 모바일 또는 다른 스마트 기기에서 메일 확인을 위하여 사용하는 비밀번호**이기 때문에 반드시 기억해 두어야 합니다.

-비밀번호 설정이 끝난 후 사용언어와 표준 시간대를 설정 합니다.

아래에서 기본 표시 언어와 현지 표준 시간대를 선택하세요.

언어:

표준 시간대:

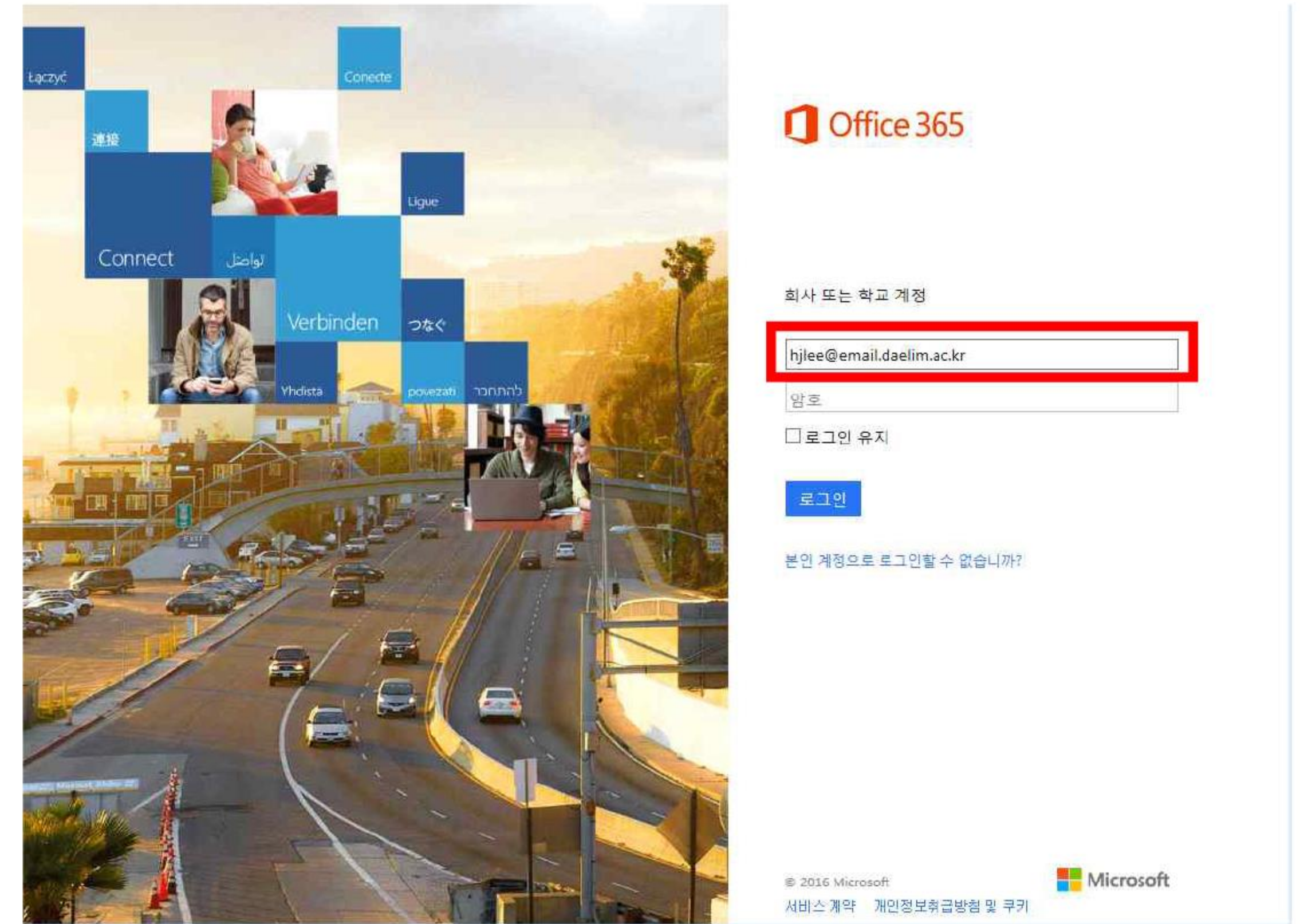
5. MS Office 365 포털에 이메일 주소 넣기

- Office 365 로그인(<http://portal.office.com>)

*학생메일 ID 만 입력하면 화면이 리다이렉션 되는 것이 정상입니다.

*메일주소가 hjlee@daelim.ac.kr 일 경우

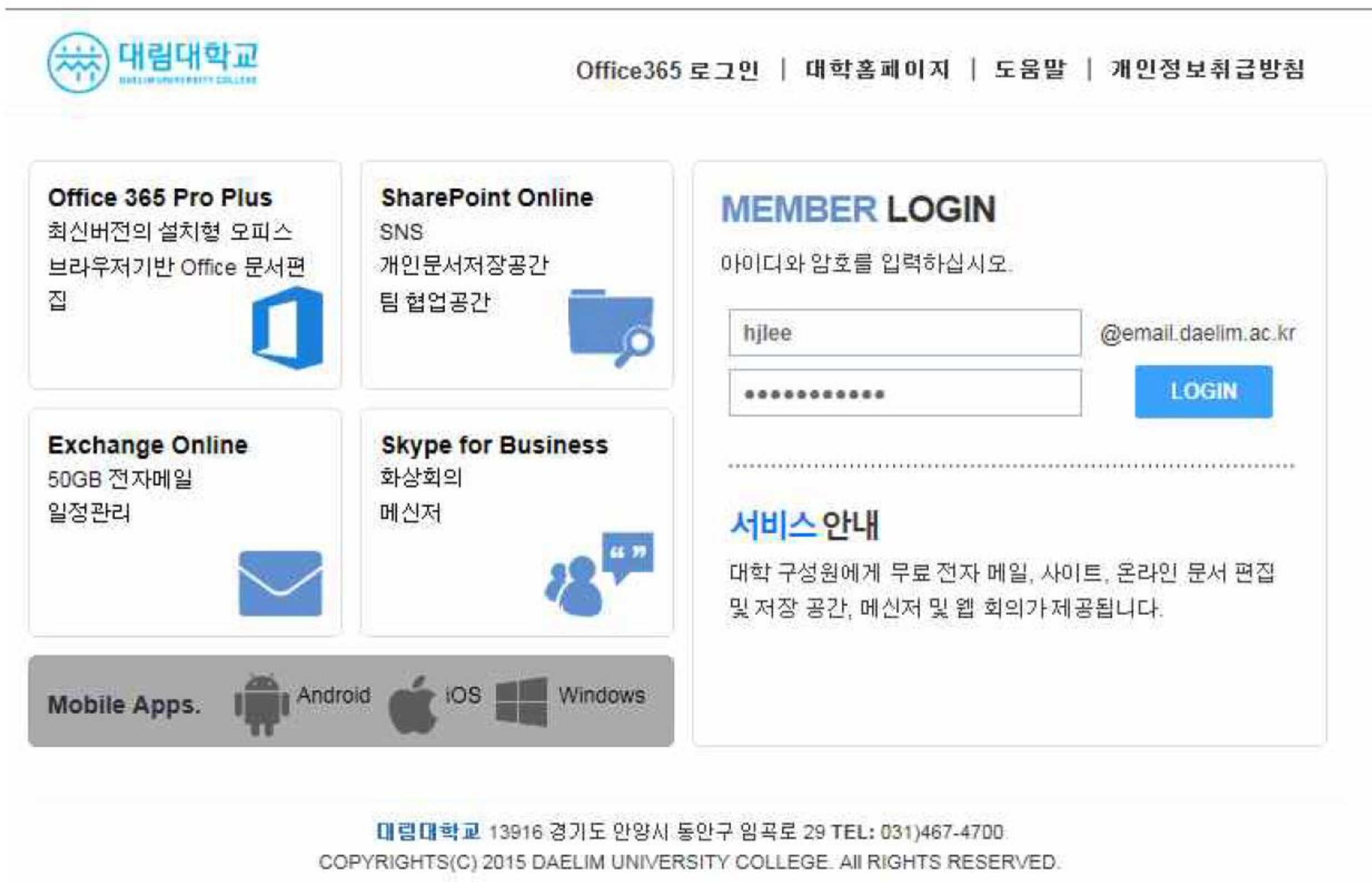
hjlee@**email**.daelim.ac.kr 로 입력하면 페이지가 자동으로 이동합니다(암호 필요없음.)



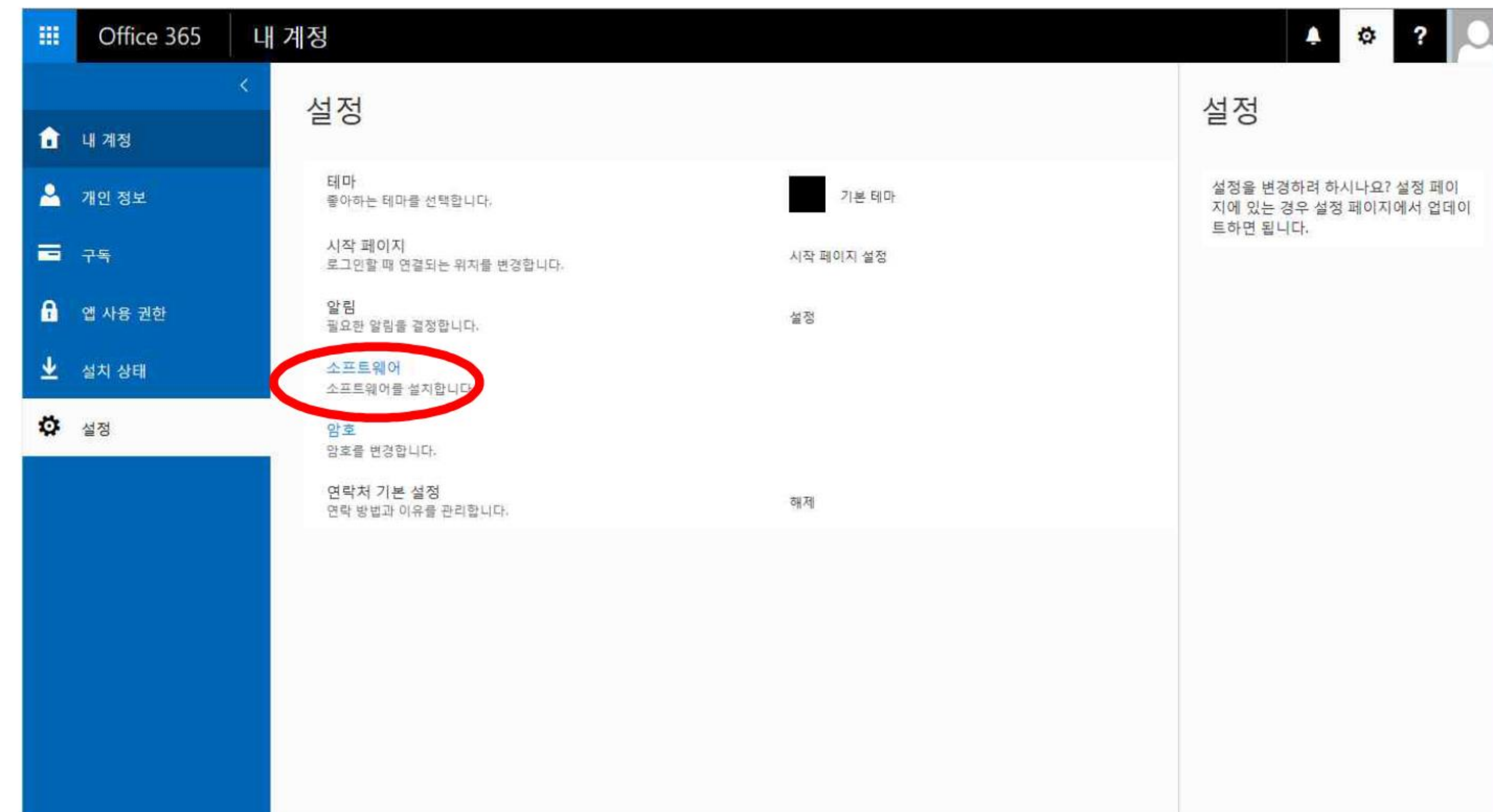
© 2016 Microsoft 서비스 계약 개인정보취급방침 및 쿠키 Microsoft

6. MS Office 365 로그인

- 로그인 후 Office 365 페이지로 자동 이동



- 소프트웨어 선택

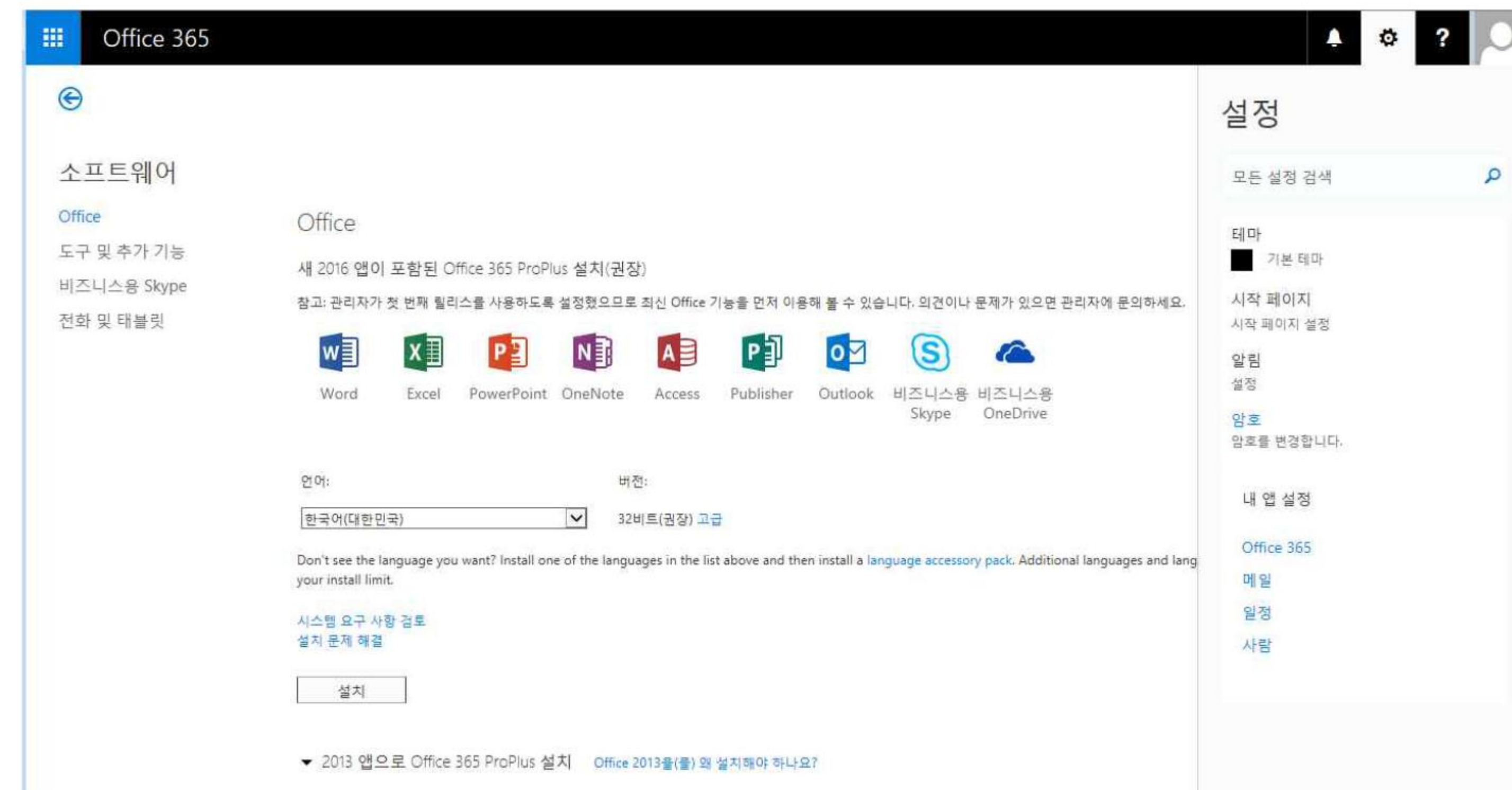


-설치 버튼을 선택합니다.

7. MS Office 365 설치

-로그인 후 Office 365 페이지로 자동 이동됨.

-우측 상단 선택 > Office 365 선택



*** 주의사항**

-학생메일 설정

학생메일의 스마트기기 또는 서버설정 시 **email**.daelim.ac.kr 계정으로 입력하고
 메일 주소를 타인에게 알려 줄 경우에는 daelim.ac.kr 계정으로 알려주세요

예) 스마트 기기 또는 메일서버 설정입력 *****@**email**.daelim.ac.kr
 메일 주소를 타인에게 알려줄 경우 *****@daelim.ac.kr

-학생메일 사용기간

학생메일은 **대림대학교 학생으로 등록되어 있는 기간동안만 사용이 가능**하며 졸업, 제적, 퇴학
 등 학적 변동이 승인 되는 시점부터 계정이 만료되어 사용이 불가능합니다.

*** 학생메일 암호변경**

-학생메일 암호변경은 포털시스템 주요서비스 포틀릿에서 변경 가능합니다.

- ***학생메일 암호와 대림대학교 포털시스템 암호는 연관 관계가 없습니다.**
- ***학생메일 암호 변경 시 스마트 기기의 암호도 변경** 해주어야 합니다.

